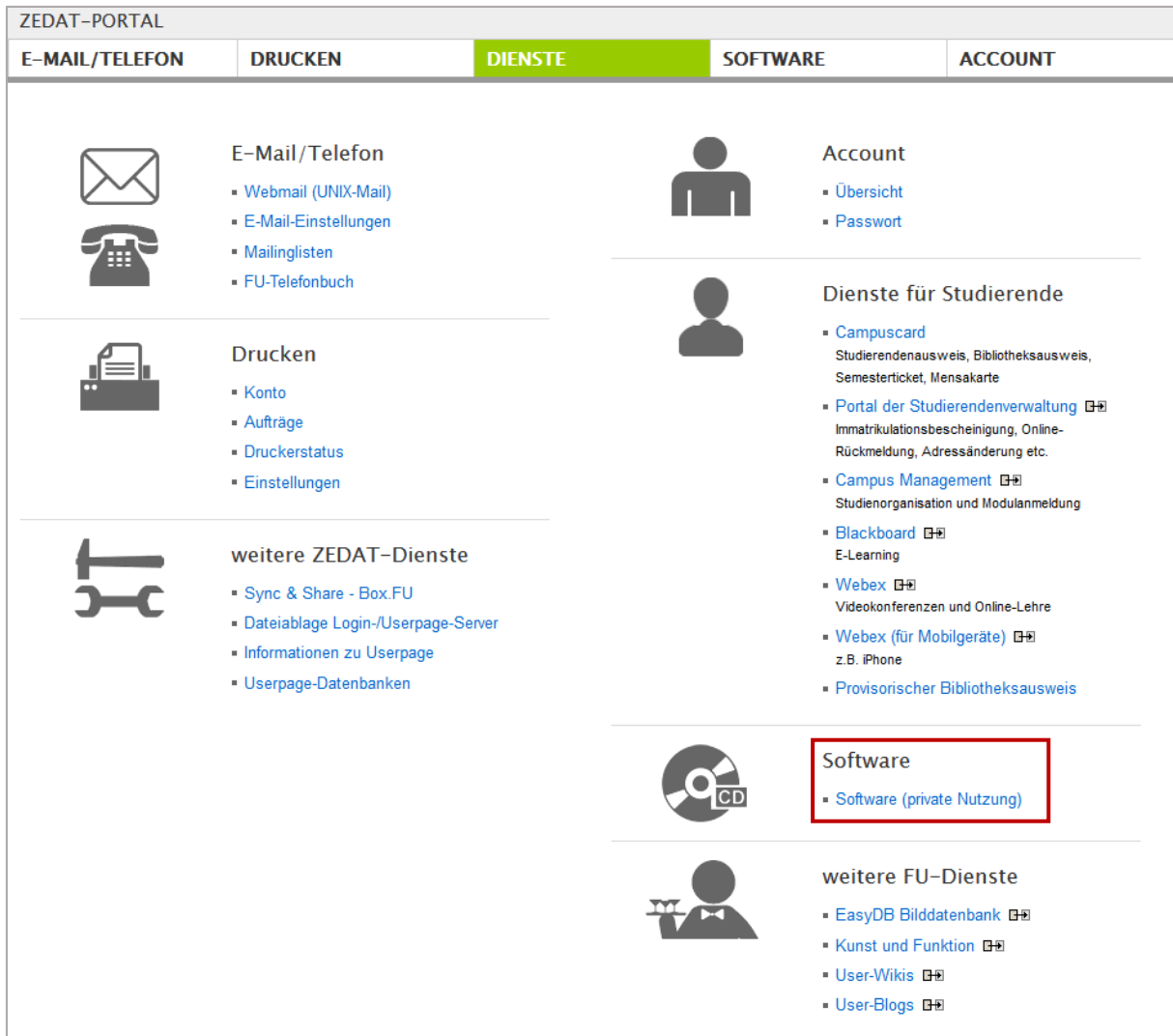




























## Anleitung zum Herunterladen von Stata/SE 16

Im kommenden Wintersemester 2020/21 können Sie sich als Studierender des Fachbereichs Wirtschaftswissenschaft eine lizenzierte Version von Stata/SE 16 herunterladen. In dieser Kurzanleitung erfahren Sie, wie das genau funktioniert. Die Lizenz ist ein Jahr gültig.


### 1. Schritt: [Zedat Portal](#) aufrufen und auf der Startseite „Software“ auswählen





ZEDAT-PORTAL

E-MAIL/TELEFON	DRUCKEN	<b>DIENSTE</b>	SOFTWARE	ACCOUNT
  <p><b>E-Mail/Telefon</b></p> <ul style="list-style-type: none"> <li>▪ Webmail (UNIX-Mail)</li> <li>▪ E-Mail-Einstellungen</li> <li>▪ Mailinglisten</li> <li>▪ FU-Telefonbuch</li> </ul>	 <p><b>Drucken</b></p> <ul style="list-style-type: none"> <li>▪ Konto</li> <li>▪ Aufträge</li> <li>▪ Druckerstatus</li> <li>▪ Einstellungen</li> </ul>	 <p><b>weitere ZEDAT-Dienste</b></p> <ul style="list-style-type: none"> <li>▪ Sync &amp; Share - Box.FU</li> <li>▪ Dateiablage Login-/Userpage-Server</li> <li>▪ Informationen zu Userpage</li> <li>▪ Userpage-Datenbanken</li> </ul>	 <p><b>Software</b></p> <ul style="list-style-type: none"> <li>▪ Software (private Nutzung)</li> </ul>	 <p><b>Account</b></p> <ul style="list-style-type: none"> <li>▪ Übersicht</li> <li>▪ Passwort</li> </ul>
			 <p><b>Dienste für Studierende</b></p> <ul style="list-style-type: none"> <li>▪ Campuscard Studierendenausweis, Bibliotheksausweis, Semesterticket, Mensakarte</li> <li>▪ Portal der Studierendenverwaltung   Immatrikulationsbescheinigung, Online-Rückmeldung, Adressänderung etc.</li> <li>▪ Campus Management   Studienorganisation und Modulanmeldung</li> <li>▪ Blackboard   E-Learning</li> <li>▪ Webex   Videokonferenzen und Online-Lehre</li> <li>▪ Webex (für Mobilgeräte)   z.B. iPhone</li> <li>▪ Provisorischer Bibliotheksausweis</li> </ul>	
			 <p><b>weitere FU-Dienste</b></p> <ul style="list-style-type: none"> <li>▪ EasyDB Bilddatenbank  </li> <li>▪ Kunst und Funktion  </li> <li>▪ User-Wikis  </li> <li>▪ User-Blogs  </li> </ul>	

### 2. Schritt: In der Software Bibliothek Stata/SE 16 auswählen



**Stata**


- **Stata /SE 16 - alle Systeme**
- Beschreibung & Nutzungsbedingungen  

### 3. Schritt: Nutzungsbedingungen lesen & akzeptieren

ZEDAT-PORTAL

E-MAIL/TELEFON   DRUCKEN   **DIENSTE**   SOFTWARE   ACCOUNT

Startseite » Dienste » Software-Download

 **NUTZUNGSBEDINGUNGEN**

**Download: Stata /SE 16**


Die Nutzungsbedingungen finden Sie unter der URL:  
<http://www.zedat.fu-berlin.de/Benutzerservice/SoftwareNutzungsbedingungen>

Freie Universität Berlin  
ZEDAT

### 4. Schritt: Anleitung herunterladen und ab hier dieser folgen

Öffnen von stata.pdf

Sie möchten folgende Datei öffnen:

 **stata.pdf**  
 Vom Typ: Portable Document Format (76,1 KB)  
 Von: https://software.zedat.fu-berlin.de

**Wie soll Firefox mit dieser Datei verfahren?**

Öffnen mit Firefox

Öffnen mit:

Datei speichern

Für Dateien dieses Typs immer diese Aktion ausführen

Der FB Wirtschaftswissenschaft wünscht viel Spaß und Erfolg bei Ihren eigenen empirischen Projekten!